

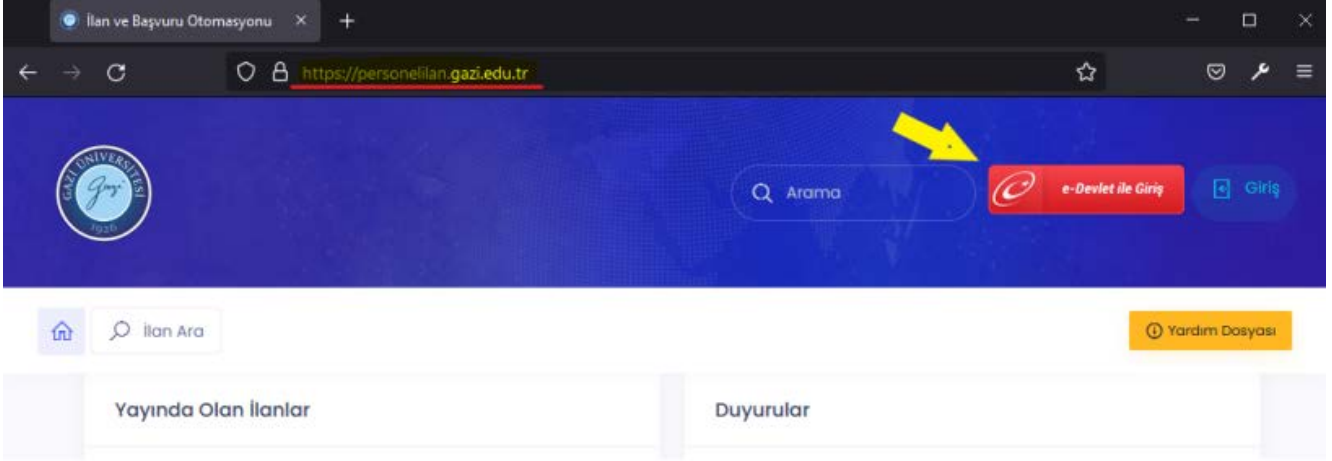
GAZİ ÜNİVERSİTESİ PERSONEL DAİRE BAŞKANLIĞI

SÖZLEŞMELİ PERSONEL BAŞVURU EKRANI

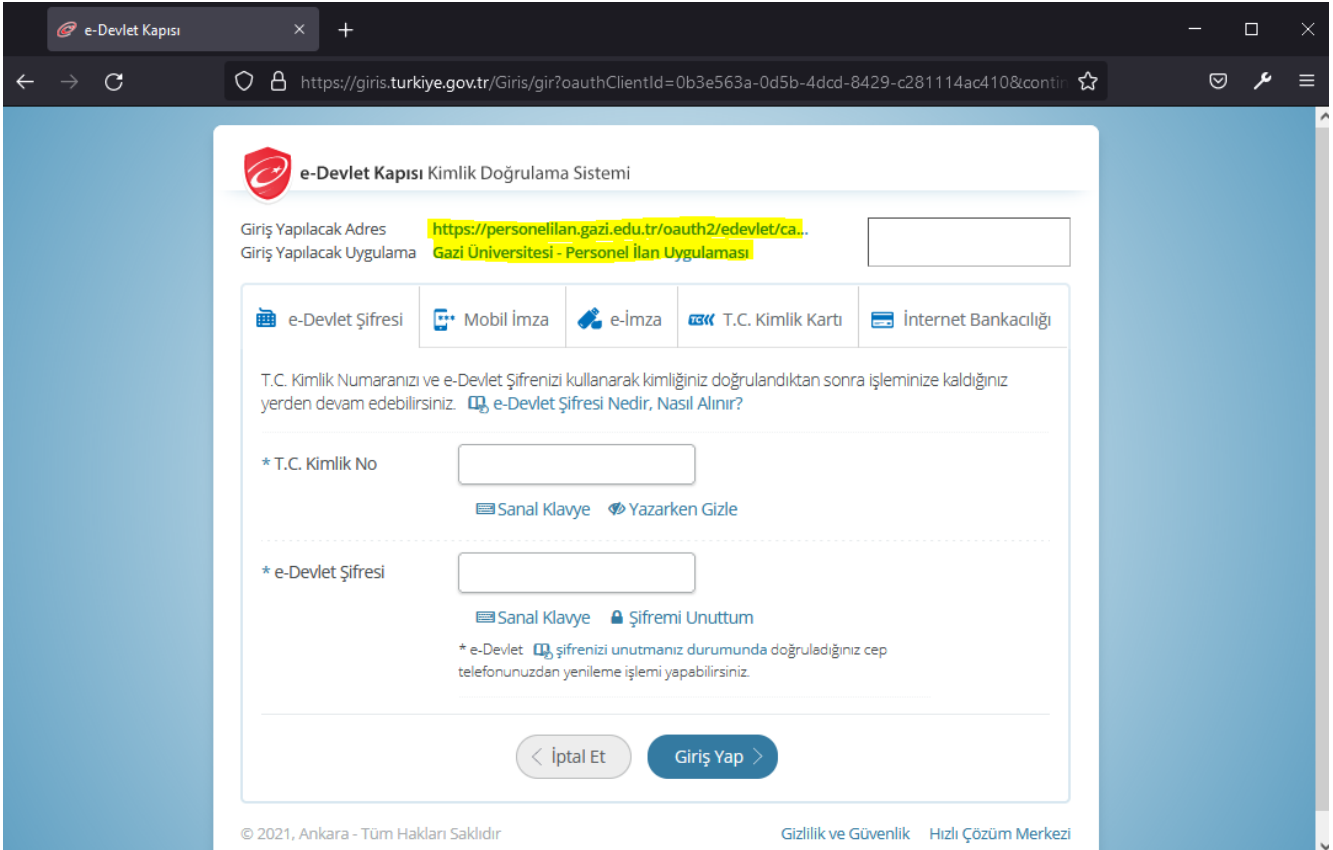
YARDIM DOSYASI

İLAN ADRESİ

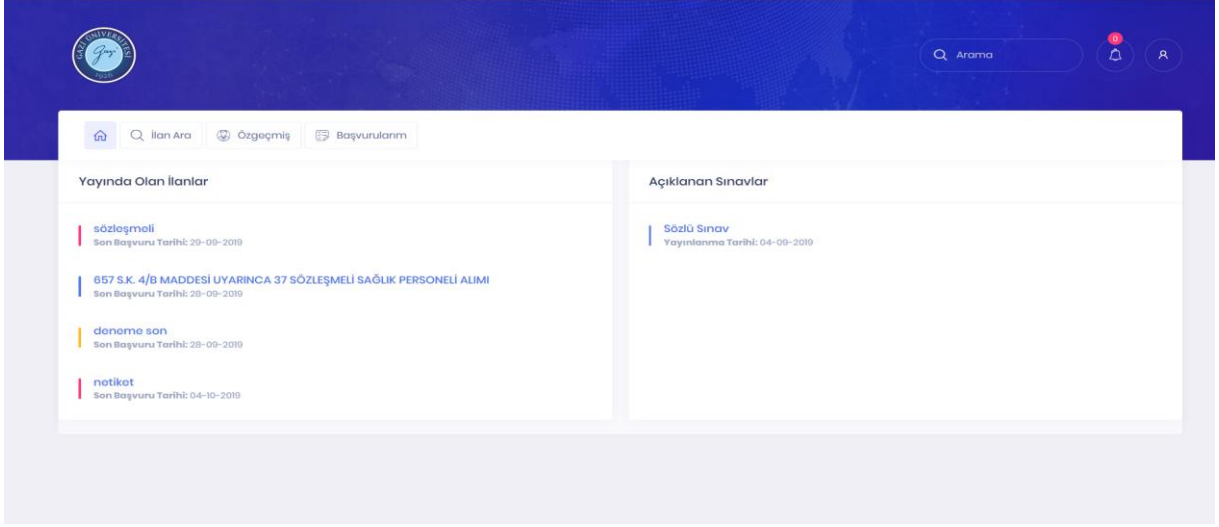
<https://personelilan.gazi.edu.tr/> adresine giriniz ve e-Devlet ile giriş butonuna tıklayınız. Sistem sizi e-Devlet kullanıcı giriş ekranına yönlendirecektir. Destek için personelilan@gazi.edu.tr adresine e-posta atabilirsiniz.



Kimlik Numaranızı ve e-Devlet şifrenizi kullanarak sisteme giriş yapabilirsiniz.



Sisteme giriş yaptıktan sonra başvuracağınız ilana tıklayınız.



İlan sayfasında yer alan açıklamaları okuyunuz. Size uygun olan ve başvuru yapmak istediğiniz pozisyonu seçiniz.

BAŞVURULACAK POZİSYONUN SEÇİLMESİ

Size uygun olan ve başvuru yapmak istediğiniz pozisyon için pozisyon şartlarını okuyunuz. **Başvuru şartlarını sağlamıyor iseniz başvuru işlemi sonlandıramayacağınız için başvurunuz değerlendirilmeye alınmayacaktır.**

Pozisyon şartlarını taşıyor iseniz İLANA BAŞVUR'a tıklayınız.

KİŞİSEL BİLGİLER

2
PERSONEL

ECZACI

Başvuru Değerlendirme Aşamasında

Özel Bütçe

Pozisyon Şartları

Eczacılık lisans programından mezun olmak.

Pozisyon Gereklilikleri



MEZUNİYET BELGESİ **ECZACILIK** - Bölümlerinden mezun olmak

İLANA BAŞVUR

İLANA BAŞVUR'a tıklayınız.

KİŞİSEL BİLGİLER

The screenshot shows the user's profile page on the application portal. The user's name is ELİF ÖZTAŞ. The page displays personal information such as TC Kimlik No (14252075242), Son Giriş tarihi (27.09.2019 20:54), and Askerlik Durumu. There are buttons for 'Başvuruları', 'ÖZGEÇMİŞ', 'KİŞİSEL BİLGİLER', and 'BAŞVURULARIM'. A large orange arrow points to the 'Başvuruyu Tamamla' button at the bottom right of the page.

Kullanıcı Bilgileri Kullanıcı bilgilerinizi güncelleyiniz

Resminizi yükleyiniz.

Profil Resmi:

Ad* ayşe

Soyad* yılmaz

TC Kimlik No *

Askerlik Durumu Seçiniz...


E-posta* @ mmmmm@hotmail.com

Cep Telefonu 05555555555

Ulaşamayınca Aranacak Kişi Bilgileri

Kişi Adı* fatma

Kişi Soyadı* yılmaz

Formdaki boş alanları doldurunuz ve KAYDET tuşuna basınız. Kayıt işlemi gerçekleşikten sonra sağ üst bölümde yer alan  işaretine basarak tekrardan başvuru ekranına giriş yapınız.

MEZUNİYET BELGESİ YÜKLEME

Eğitim bilgisi sorgula tuşuna basınız.

MEZUNİYET

Üniversite - Fak/MYO/YO/Ens - Program Adı : Eğitim Süresi -

Eğitim Bilgisi Sorgula

Sorgula tuşuna basıldığında YÖKSİS ekranından eğitim bilgileriniz çekilecek ve ekranda gözükecektir. Kaydet tuşuna basarak ekranı kapatınız.

Mezuniyet Bilgisi Sorgulama

TC Kimlik No

Üniversite Adı	Fak/MYO/YO/Ens	Program Adı	Program Tipi	Eğitim Süresi	Diploma Notu	Diploma Not Sistemi	Diploma No	Mezuniyet Tarihi
BALIKESİR ÜNİVERSİTESİ	MÜHENDİSLİK-MİMARLIK FAKÜLTESİ	ÇEVRE MÜHENDİSLİĞİ	Önlisans/Lisans Programı	4				
GAZİ ÜNİVERSİTESİ	FEN FAKÜLTESİ	İSTATİSTİK	Önlisans/Lisans Programı	4				

Sorgula Kaydet

KPSS BELGESİ YÜKLEME

KPSS 2018 LİSANS SONUÇ BELGESİ

Yılı - Sınavı :

Sınav Sonucu Sorgula

ÖSYM Sınav

TC Kimlik No

Sınav Yılı

2018

Sorgula Kaydet

İlgili yıla ait kpss Puanı ve Türü olmaması durumunda kaydet tuşu aktif olmayacaktır.

Sonuçlar getirildi.

TC Kimlik No

Sınav Yılı

2018

Sorgula Kaydet

ÖSYM

2018-KPSS Lisans / ÖABT Sınav Sonuçları

Sonuç Açıklama Tarihi: 29 Ağustos 2018

QR Code

Kaydet tuşuna basılarak ekrandan çıkış yapabilirsiniz.

TECRÜBE BELGESİ

Tecrübenin geçtiği kurumdan alınan tecrübenin süresi ve nevini gösterir belge taratılarak sisteme pdf formatında yüklenecektir. Gözet kısmından belgeyi seçiniz ve mavi işarete tıklayarak sisteme evrakı yükleyiniz.

İbareli ıslak imza ve kurum kaşesi yer alan tecrübe belgesi

Gözet... Tecrübe BELGESİ.pdf

Dosyayı kaydetmek için butonuna basınız. Aksi takdirde dosyanız yüklenmeyecektir.

SGK TESCİL VE HİZMET DÖKÜMÜ

<https://www.turkiye.gov.tr/sgk-tescil-ve-hizmet-dokumu> adresine tıklayınız.

Sosyal Güvenlik Kurumu
SGK Tescil ve Hizmet Dökümü

ÖNERİLEN HİZMETLER

- 4C Bir Aylık Maaş Tercih
- Normal Şartlarda Ne Zaman Emekli Olabilirim?
- 4A Hizmet Dökümü
- 4A Sigortalı Tescil Kaydı Tespiti
- 4C Banka Değişikliği

Henüz kimliğinizi doğrulamadınız...

Bu hizmetten faydalanmak için, aşağıdaki kimlik doğrulama yöntemlerinden sizin için uygun bir tanesini kullanarak sisteme giriş yapmış olmanız gerekmektedir.

- e-Devlet Şifresi
- Mobil İmza
- Elektronik İmza
- T.C. Kimlik Kartı
- Banka

Kimliğimi Şimdi Doğrula

Giriş Yapılacak Adres www.turkiye.gov.tr
Giriş Yapılacak Uygulama [e-Devlet Kapısı](#)

e-Devlet Şifresi Mobil İmza e-İmza T.C. Kimlik Kartı İnternet Bankacılığı

T.C. Kimlik Numaranızı ve e-Devlet Şifrenizi kullanarak kimliğiniz doğrulandıktan sonra işleminize kaldığınız yerden devam edebilirsiniz. [e-Devlet Şifresi Nedir, Nasıl Alınır?](#)

* T.C. Kimlik No

Sanal Klavye Yazarken Gizle

* e-Devlet Şifresi

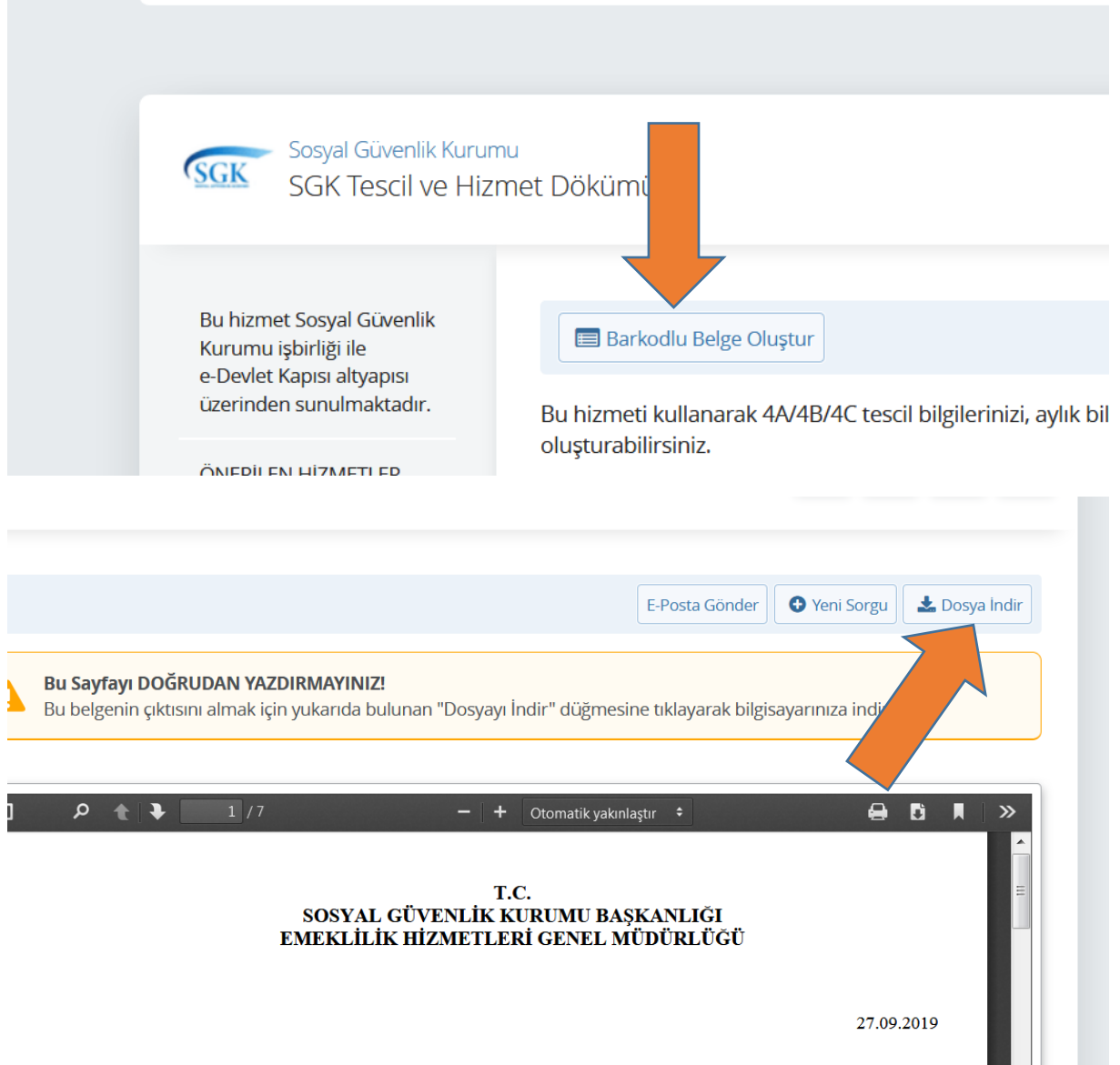
Sanal Klavye Şifremi Unuttum

İptal Et Sisteme Giriş Yap

© 2019, Ankara - Tüm Hakları Saklıdır Gizlilik ve Güvenlik Hızlı Çözüm Merkezi

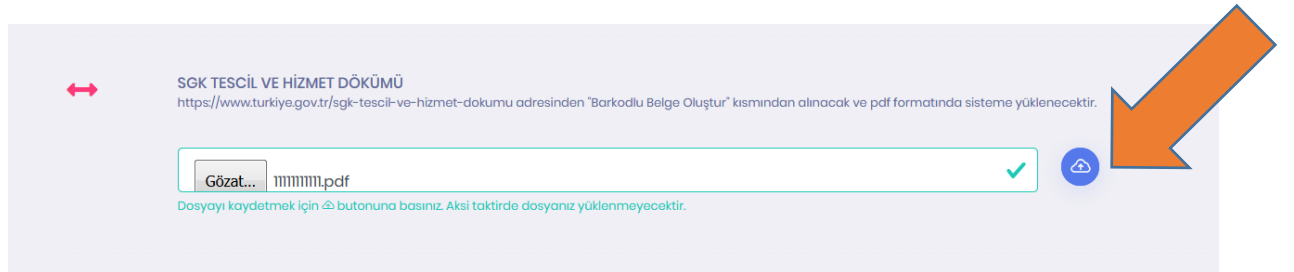
T.C. Kimlik numaranızı ve e-Devlet şifrenizi giriniz.

Barkodlu Belge Oluştur tuşuna tıklayınız.



The screenshot shows the SGK Tescil ve Hizmet Dökümü page. The header includes the SGK logo and the text 'Sosyal Güvenlik Kurumu SGK Tescil ve Hizmet Dökümü'. A large orange arrow points to the 'Barkodlu Belge Oluştur' button. Below the button, there is a warning message: 'Bu Sayfayı DOĞRUDAN YAZDIRMAYINIZ! Bu belgenin çıktısını almak için yukarıda bulunan "Dosyayı İndir" düğmesine tıklayarak bilgisayarınıza indiriniz.' An orange arrow points to the 'Dosyayı İndir' button. The page footer includes the text 'T.C. SOSYAL GÜVENLİK KURUMU BAŞKANLIĞI EMEKLİLİK HİZMETLERİ GENEL MÜDÜRLÜĞÜ' and the date '27.09.2019'.


Dosyayı bilgisayarınıza indirdikten sonra gözet kısmından belgeyi seçiniz ve mavi işarete tıklayarak sisteme evrakı yükleyiniz.




The screenshot shows the document upload interface. It features a text input field with the file name '11111111.pdf' and a blue upload button. Below the input field, there is a small text instruction: 'Dosyayı kaydetmek için butonuna basınız. Aksi takdirde dosyanız yüklenmeyecektir.'

SAĞLIK BAKANLIĞI ONAYLI DİYALİZ SERTİFİKASI

Gözet kısmından belgeyi seçiniz ve mavi işarete tıklayarak sisteme evrakı yükleyiniz.

 SAĞLIK BAKANLIĞI ONAYLI DİYALİZ SERTİFİKASI
Sağlık Bakanlığı Onaylı Diyaliz Sertifikası taratılarak pdf formatında sisteme yüklenecektir.

Gözet... SERTİFİKA.pdf ✓

Dosyayı kaydetmek için  butonuna basınız. Aksi takdirde dosyanız yüklenmeyecektir.

BEYANLAR

SÖZLEŞMELİ KAMU PERSONELİ OLARAK ÇALIŞMAYAN ADAYLAR İÇİN

657 Sayılı Devlet Memurları Kanununun 4(B) maddesi uyarınca herhangi bir kamu kurumunda hizmetim var.

Atanmam halinde görevimi devamlı olarak yapmaya engel bir sağlık durumumun bulunmadığını beyan ederim.

Kayıt Formunda yer alan bilgileri eksiksiz ve doğru bir şekilde doldurduğumu taahhüt ederim.

SÖZLEŞMELİ KAMU PERSONELİ OLARAK ÇALIŞAN ADAYLAR İŞE

657 Sayılı Devlet Memurları Kanununun 4(B) maddesi uyarınca herhangi bir kamu kurumunda hizmetim var.

Kurum Hizmeti + Kurum Hizmeti

657 Sayılı Devlet Memurları Kanununun 4(B) maddesi uyarınca herhangi bir kamu kurumunda hizmetiniz varsa ekleyiniz.


Sıra	Kurum Adı	Unvanı	Başlama Tarihi	Bitiş Tarihi
------	-----------	--------	----------------	--------------


657 Sayılı Devlet Memurları Kanununun 4(B) (**SÖZLEŞMELİ KAMU PERSONELİ**) maddesi uyarınca herhangi bir kamu kurumunda hizmetiniz var ise tıklayınız ve açılacak sayfadan Kurum Hizmeti kısmına tıklayınız. Açılan ekrandaki bilgileri doldurarak Kaydet tuşuna basınız.

Kurum Hizmeti ✕

Kurum Adı ✕

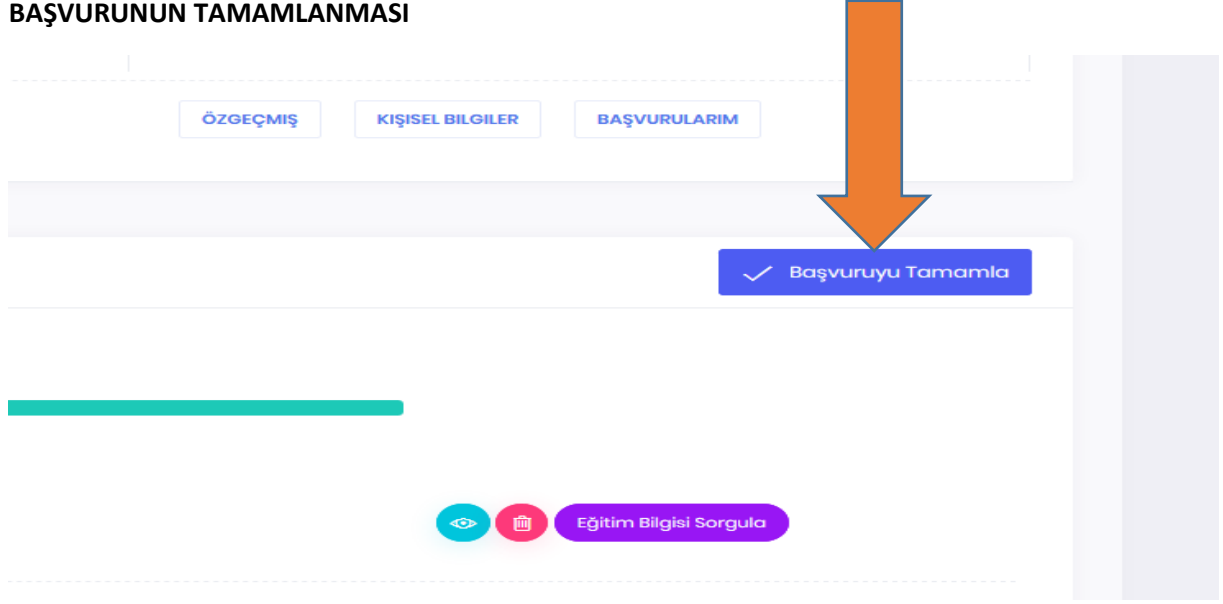
Unvanı ✕

Başlama Tarihi 

Bitiş Tarihi 

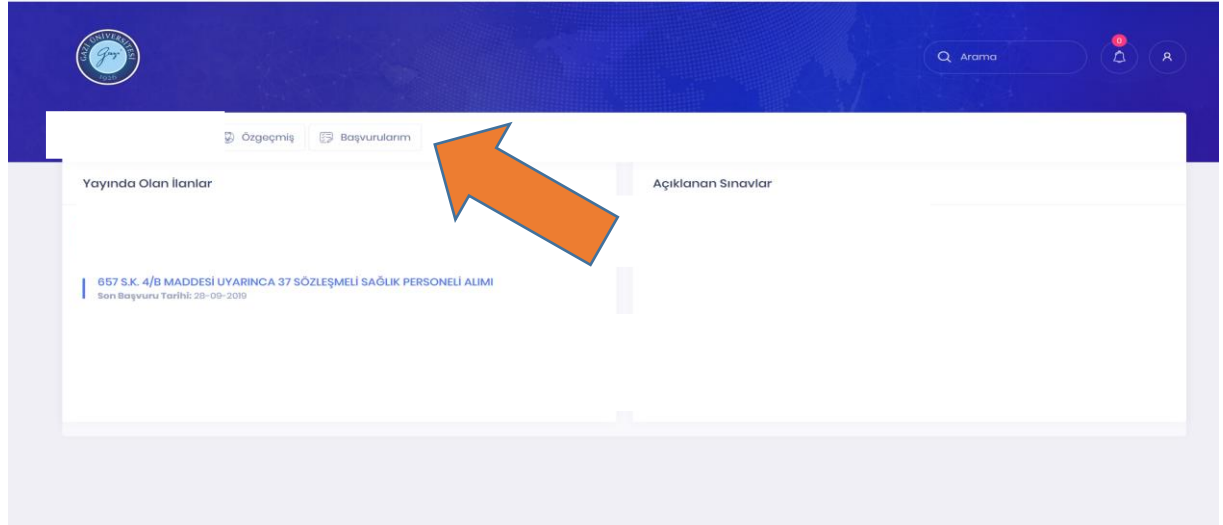
Kaydet

BAŞVURUNUN TAMAMLANMASI



BAŞVURUNUN KONTROLÜ

Başvuru işleminiz gerçekleştiikten sonra belli aralıklarla sisteme girerek başvurunuzun durumunu görebilirsiniz.



Başvuru Kabul Edildi.

Başvurunuzun başarı ile gerçekleştirildiği ve Personel Daire Başkanlığı personellerince incelenip kabul edildiği anlamına gelir.



Başvuru Reddedildi.

Başvurunuzun başarı ile gerçekleştirildiği ve Personel Daire Başkanlığı personellerince incelenip ilan edilen şartlara uygun olmaması sebebiyle reddedildiği anlamına gelir. Reddedilme sebebinde yer alan şarta ilişkin yanlış evrak yüklediğinizi düşünüyor iseniz yeniden yükleyerek tekrar başvuru yapabilirsiniz.

Tecrübe Süreniz Başvuru İçin Yeterli Değildir.

27.09.2019

Başvuru Reddedildi

